



Dominio Capital Financiero Especulativo

Avances científicos, tecnológicos y digitales.



Grandes monopolios imperialistas



1980, el capital especulativo era equivalente al PIB mundial, en 1993 correspondía al doble y en 1999 el capital financiero especulativo fue de 30,180 billones de dólares y el capital productivo de 30,100 billones de dólares



Países imperialistas que contienen

Sistema artificial de reproducción por medios violentos



Crisis multidimensional

Crisis es económica que se va a profundizar este año centrado en la inflación. La Crisis climática; la crisis de migración y refugiados; crisis política, fascistización de los Estados; el hambre, la miseria.



Crisis multidimensional

CRISIS DEL ORDEN MUNDIAL, GENERADA POR LA ACUMULACIÓN IMPERIALISTA, QUE SE REFLEJA EN TODAS LAS DIMENSIONES

TERCERA FASE DEL IMPERIALISMO

1989 A HOY

Acumulación privada VS socialización de la producción

Contradicciones
interimperialistas



Proletariado burguesía en los
países imperialistas (K - W)



Grandes monopolios y los
pueblos del mundo

Capital financiero internacional y
los pueblos Naciones del mundos

CONTRADICCIONES

Sistema capitalista/imperialista



Países dependientes y
países imperialistas



Capitalismo y el
Socialismo



potencias imperialistas y las luchas
de países por su soberanía



- INFLACIÓN
- EFECTOS DE LA GUERRA (ENERGÍA Y ALIMENTOS)
- CADENA DE SUMINISTROS GLOBALES



GRANDES PROBLEMAS DE LA HUMANIDAD

LA CRISIS SE PROFUNDIZARÁ CON SINTOMAS DE RECUPERACIÓN TRANSITORIA

CAMBIO DEL PODER GLOBAL

CRISIS CLIMÁTICA Y AMBIENTAL, PELIGRO DE LA VIDA EN EL PLANETA

CRISIS DEL SISTEMA DEMOCRÁTICO BURGUÉS Y ALTERNATIVAS AL CAPITALISMO



Trabajo en grupo

TENER VOZ

Posición del Modep frente al tema (Cartografiar las relaciones económicas, políticas, sociales y militares, identificar las principales contradicciones que se dan a nivel mundial).

1

ACTUAR

Líneas de acción del Modep.

2

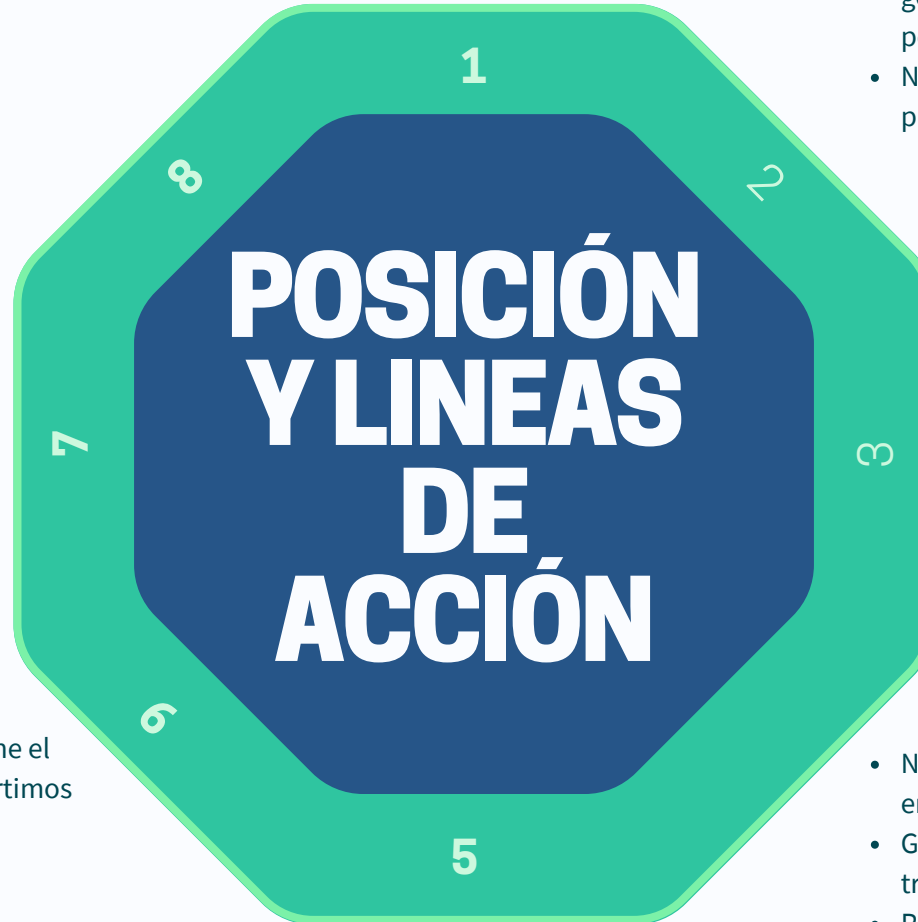
LIGAR LA TEORÍA CON LA PRACTICA

Su aplicación a la condición nacional

3

**Recuerda
tienes 20
minutos
para el
debate, 10
minuto
para
exponer**

Mantenernos anticapitalistas y antiimperialistas



- No queremos resolver la crisis , sino generar las condiciones para tomarnos el poder.
- No queremos superar la crisis, sino profundizarla.

Buscar espacios internacionales, otras pueblos para profundizar lazos.

- Crisis no la pague el pueblo

Conocer que alternativas propone el gobierno actual. Mirar que compartimos y que no

- No se reconoce la condición en la que estamos.
- Generar acciones dentro de los trabajos de formación
- Profundizar en el espacio de formación María Mora

- Desarrollar acciones cotidianas, a quién le compramos, cómo consumimos

Luchar contra cualquiera de los bloques imperialistas

1

Poder que tiene China y en el mundo, la influencia y la deuda de los países.

Defender la economía popular y los territorios desde los colectivos populares y no desde la academia

POSICIÓN Y LINEAS DE ACCIÓN

Súper poder desde Bruselas y Nueva York, para la hegemonía a nivel mundial

Defender la autonomía y la autodeterminación de los pueblos del mundo

- Defensa de los recursos naturales y de la Amazonia.
- Estudiar las líneas del PND
- Impulsar la organización de los estudiantes, mujeres, org. sociales, barriales, ganar identidad y poder popular.
-

Lucha por los recursos y las tierras raras.

La lucha climática para el imperialismo centrado en el individuo, quitando la responsabilidad del sistema capitalista imperialista

Discusiones conceptuales.
Lucha ambientalista, ecologista,

- Actividades para debate y recoger experiencias de la comunidad
- Cambiar la cotidianidad en la práctica, huertas urbanas p.e.

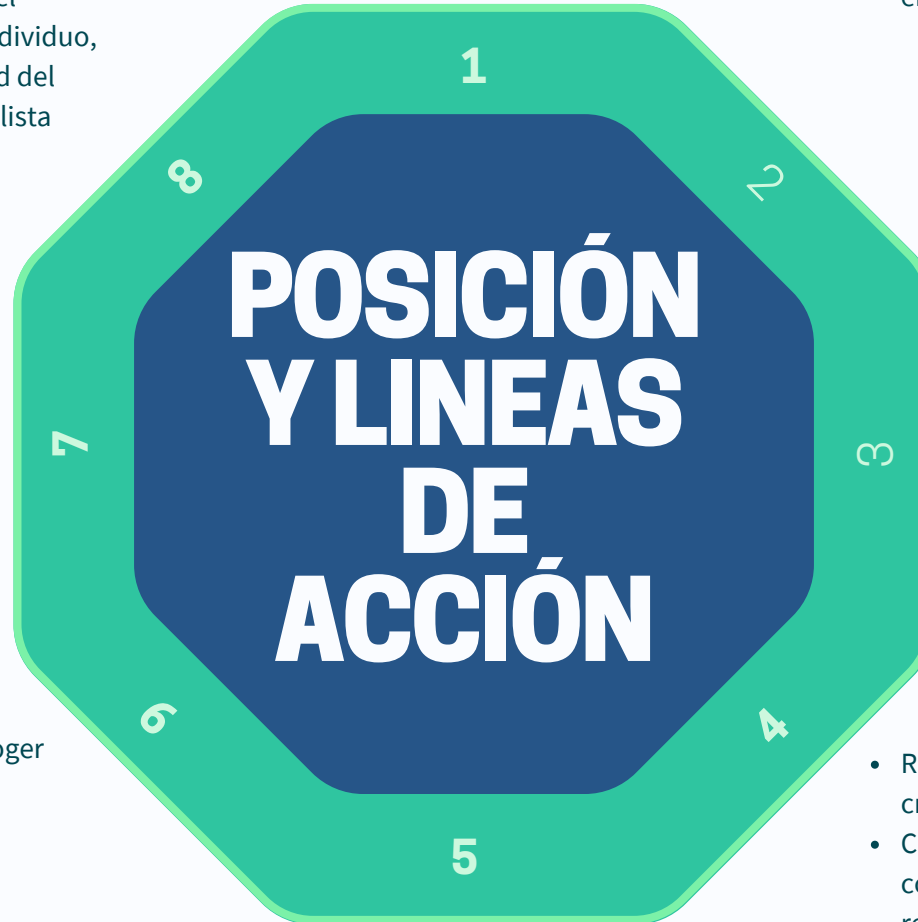
- Ya no se habla de cambio, sino crisis climático
- Enfoque de clase, género y racial en las desigualdades ambientales.

- Insostenibilidad del sistema capitalista en países pobres.

- La lucha anticapitalista en las condiciones actuales implica la lucha por la vida, la biodiversidad, ...

- Relación salud integral y la crisis climática.
- Construcción de los conocimientos propios recogiendo las experiencias de los demás sectores que involucran la lucha ambiental. ...

- Formación frente a lucha ambiental, en tanto crisis climática y ambiental
- Mapeo territorios luchas ambientales
- Modelos de consumo alternativo individuales y colectivos.



- Profundización del fascismo
- Renovación de la confianza en la democracia
- Alternativas al capitalismo

- Posiciones germinales de poder popular.
- Son tendencias a largo plazo, que se están desarrollando aprox. 2008 hasta el 2050.

Propuestas comunicativas y pedagógicas para incidir en la cotidianidad, desde un programa

Nos hace falta propuesta desde el programa. P.e. la sustitución energética.

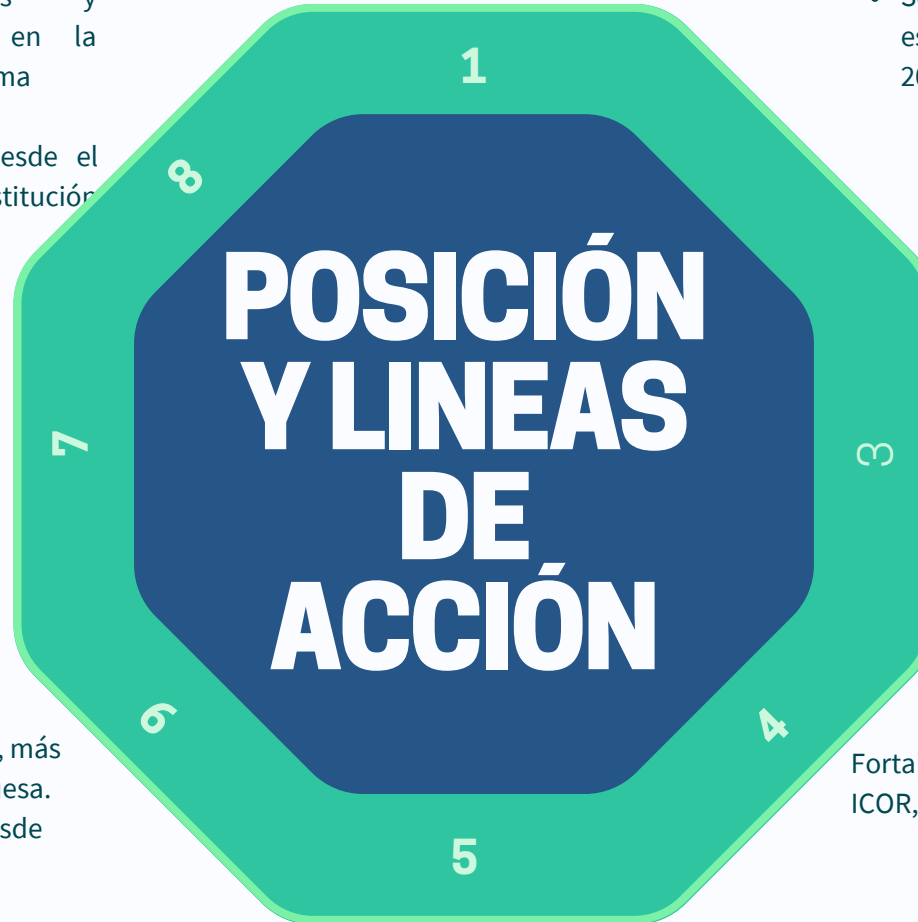
Fortalecer el desarrollo local.

Resolver como está insertando lo que se propone desde los procesos.

Defensa de la democracia popular, más allá de la democracia liberal burguesa. Cómo incidir en esta condición desde los revolucionarios.

Fortalecer nuestra participación ICOR, ILSP, Otros

Plataformas regionales y apoyar las posiciones del gobierno



- Elevar una propuesta a nivel internacional de las propuestas de alternativas a nivel global, así no existan muchas certezas sobre el tipo

Algunas elementos de conclusión en lo internacional


1

No queremos resolver la crisis , sino generar las condiciones para construir el poder del pueblo.



2

Oponernos a la guerra interimperialista



3

Defender la autonomía y la autodeterminación de los pueblos del mundo



4

Que la crisis no la pague el pueblo

Soberanía alimentaria
Lucha contra el hambre
Lucha contra el alto costo de la vida



5

Frente a la crisis climática, defensa de los medios de vida digna

Lucha por la vida, la biodiversidad, el ambiente y la naturaleza, que requiere la defensa de los territorios y la construcción de modelos alternativos de consumo y producción, reconociendo la lucha ambiental como un eje transversal en todos nuestros trabajos



6

Fortalecer el internacionalismo y las luchas, resistencias y alternativas al capitalismo

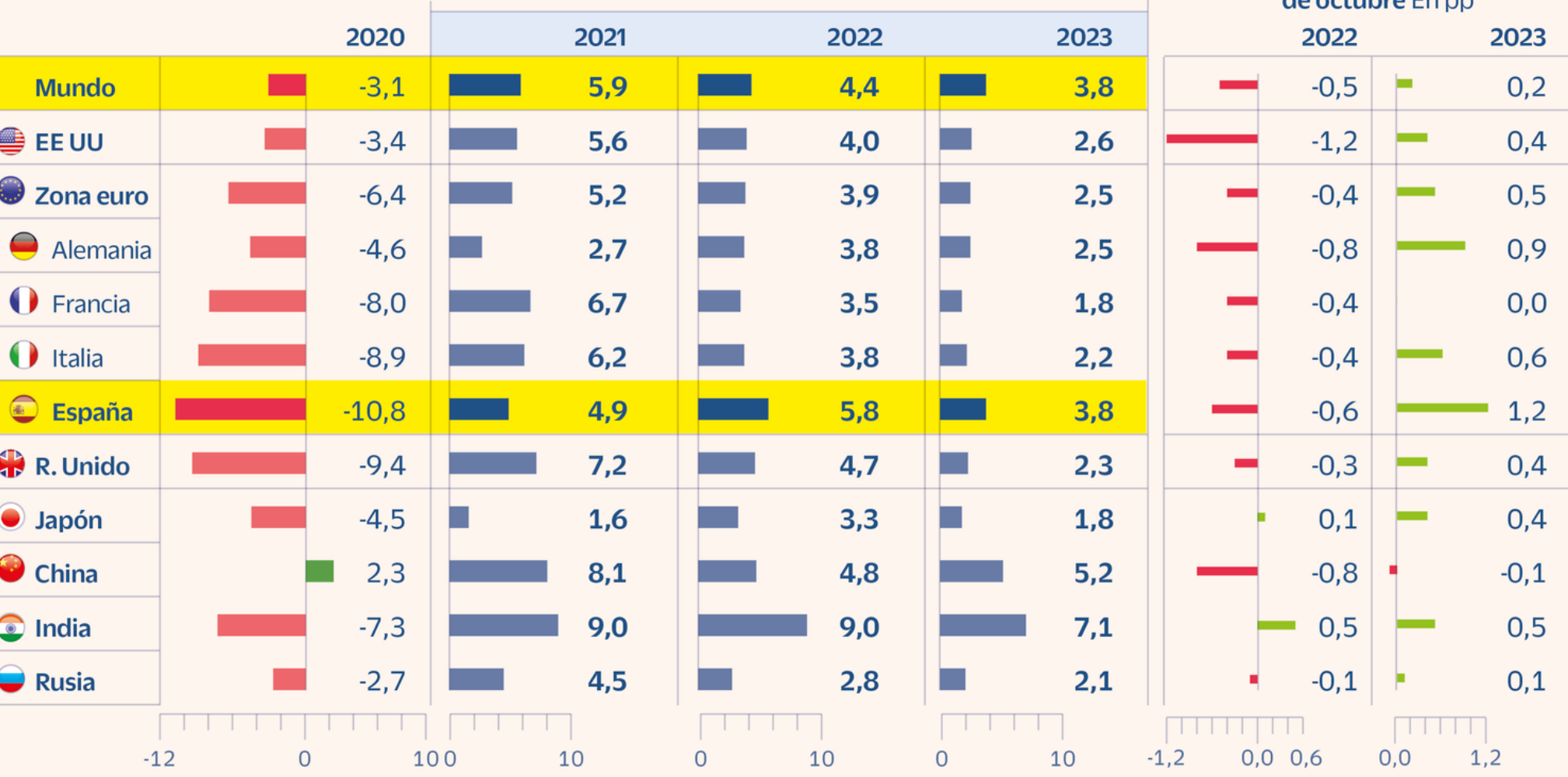
Pronunciamiento Perú, Rojava, Iran.



Previsiones económicas del FMI

Previsiones de PIB En %

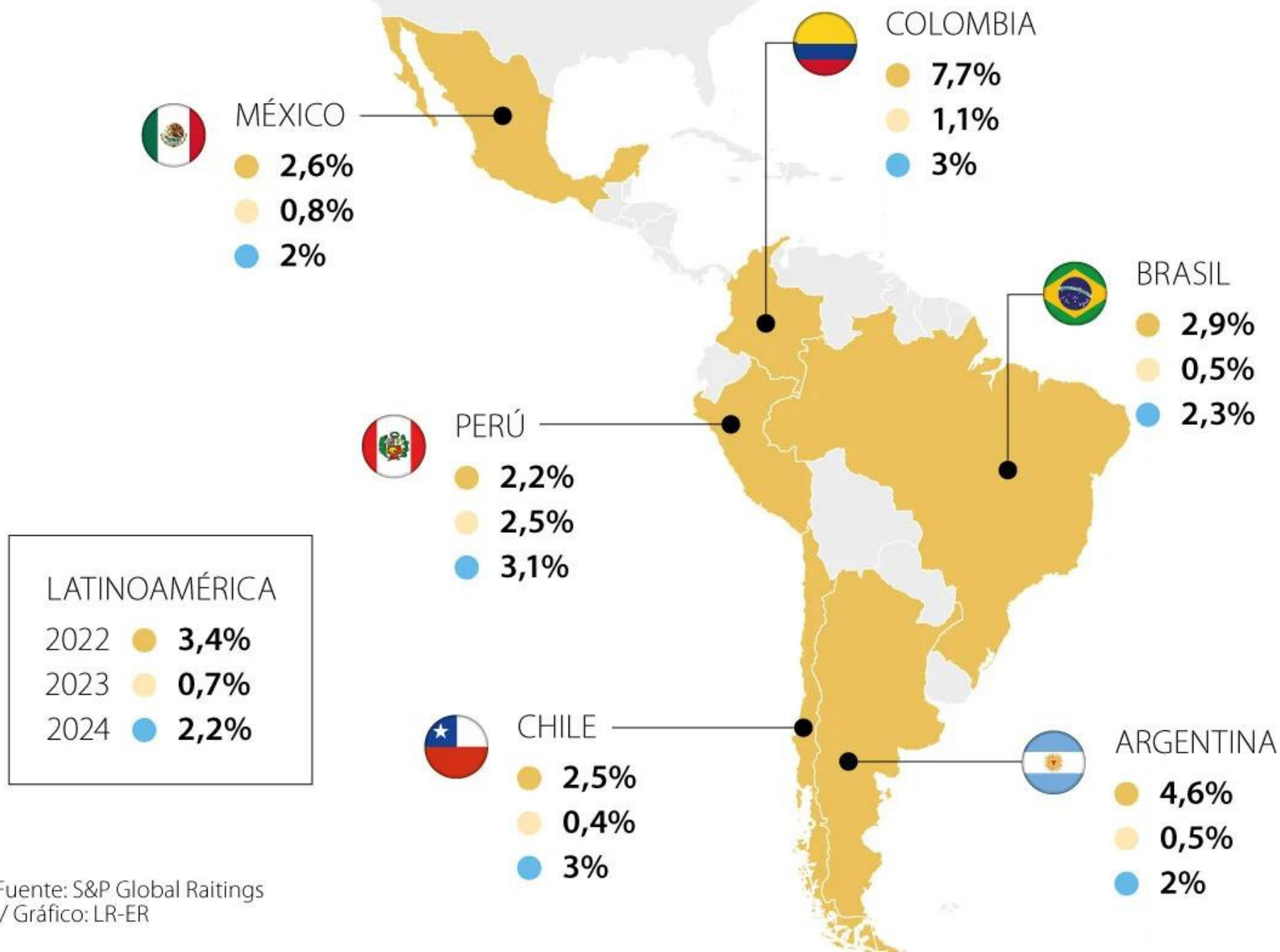
Diferencia con las previsiones de octubre En pp



Fuente: FMI

BELÉN TRINCADO / CINCO DÍAS

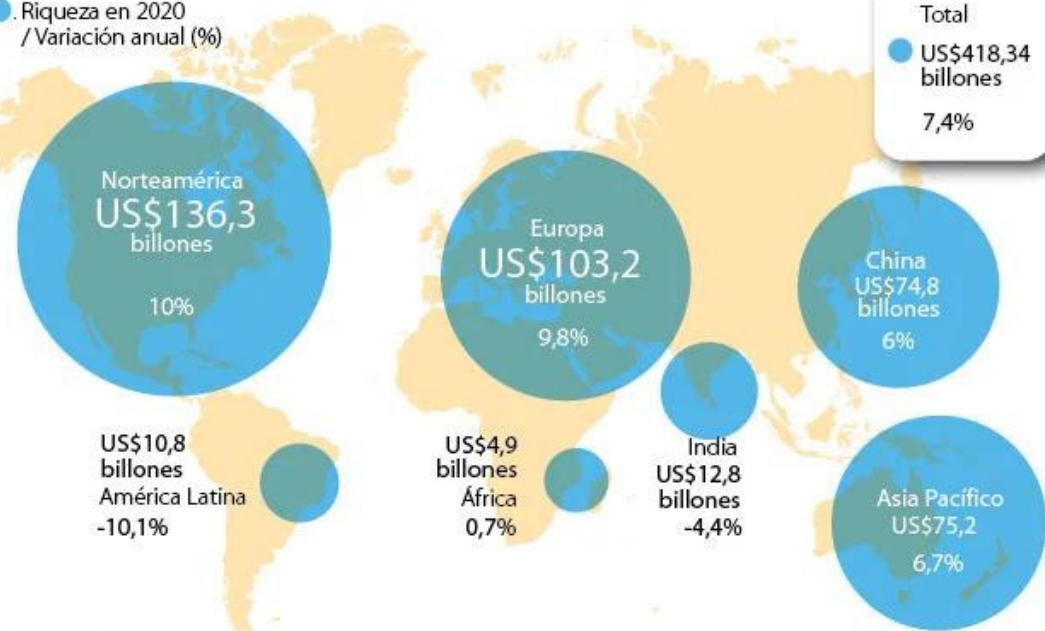
PROYECCIONES DEL PIB PARA AMÉRICA LATINA



Fuente: S&P Global Ratings
/ Gráfico: LR-ER

DISTRIBUCIÓN DE LA RIQUEZA MUNDIAL

● Riqueza en 2020
/ Variación anual (%)



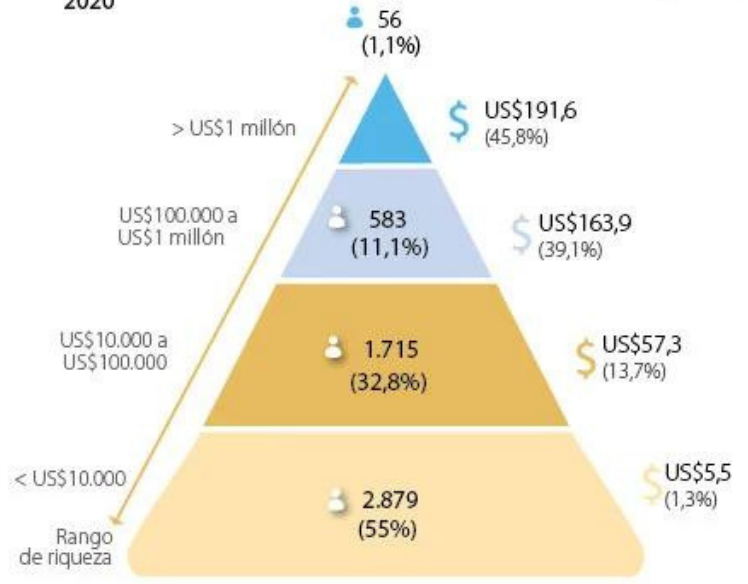
Total
● US\$418,34 billones
7,4%

Variación de la riqueza en 2020
● Global
● Por adulto



Distribución global de la riqueza 2020

● Número de personas (millones) (Porcentaje mundial)
\$ Total riqueza (billones) (Porcentaje mundial)

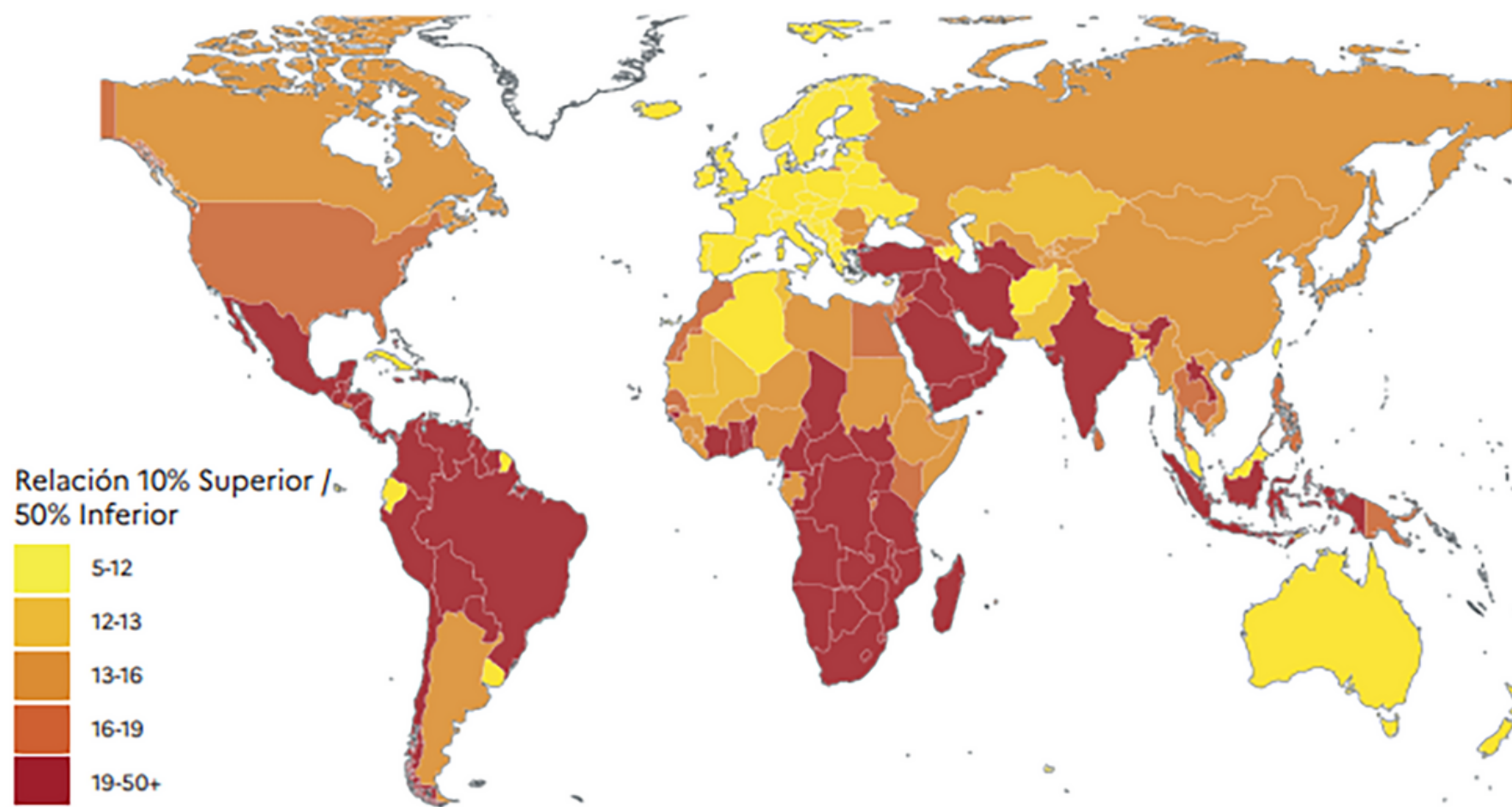


Número de millonarios por países



Fuente: Credit Suisse / Gráfico: LR-VT

Diferencias de ingresos entre el 10% superior y el 50% inferior en todo el mundo, 2021

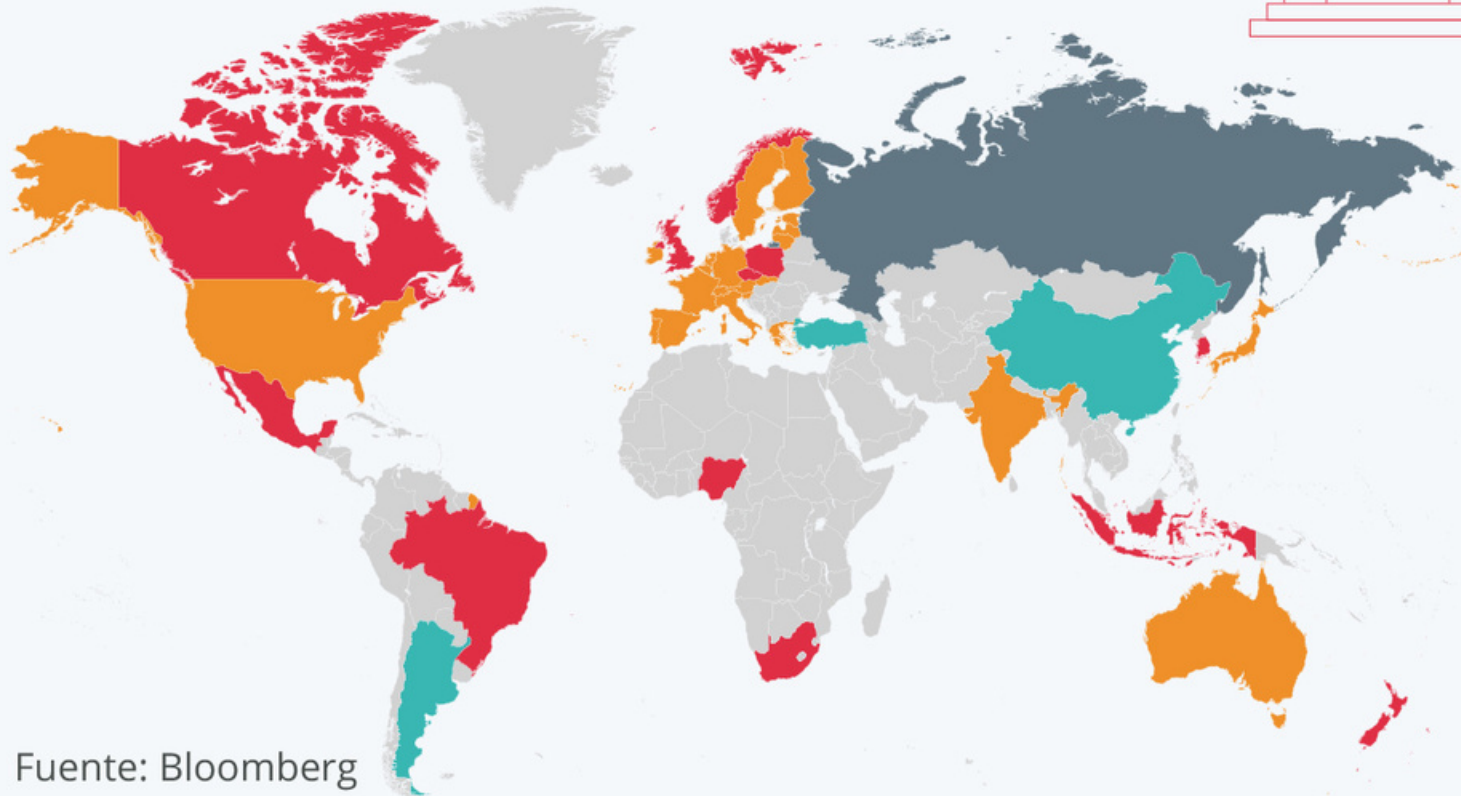


Interpretación: En Brasil, el 50% inferior gana 29 veces menos que el 10% superior. Este valor es 7 en Francia. Los ingresos se miden después de los pagos de pensión y beneficios de desempleo y las prestaciones que reciben las personas, pero antes de otros impuestos que pagan y de las transferencias que reciben. **Fuente y serie:** wir2022.wid.world/methodology.

Lo que sucederá con las tasas de interés en 2022

Previsión de las tasas de interés de los bancos centrales a finales de 2022

■ Sin cambios ■ Aumento ■ Reducción
■ Aumento en 2021, reducción en 2022



Fuente: Bloomberg










Las nuevas proyecciones del FMI

PAÍSES CON MÁS INFLACIÓN

		2022	2023
1	 Zimbabue	547%	100%
2	 Venezuela	220%	150%
3	 Sudán	129%	49,40%
4	 ARGENTINA	95%	60%

PAÍSES G7

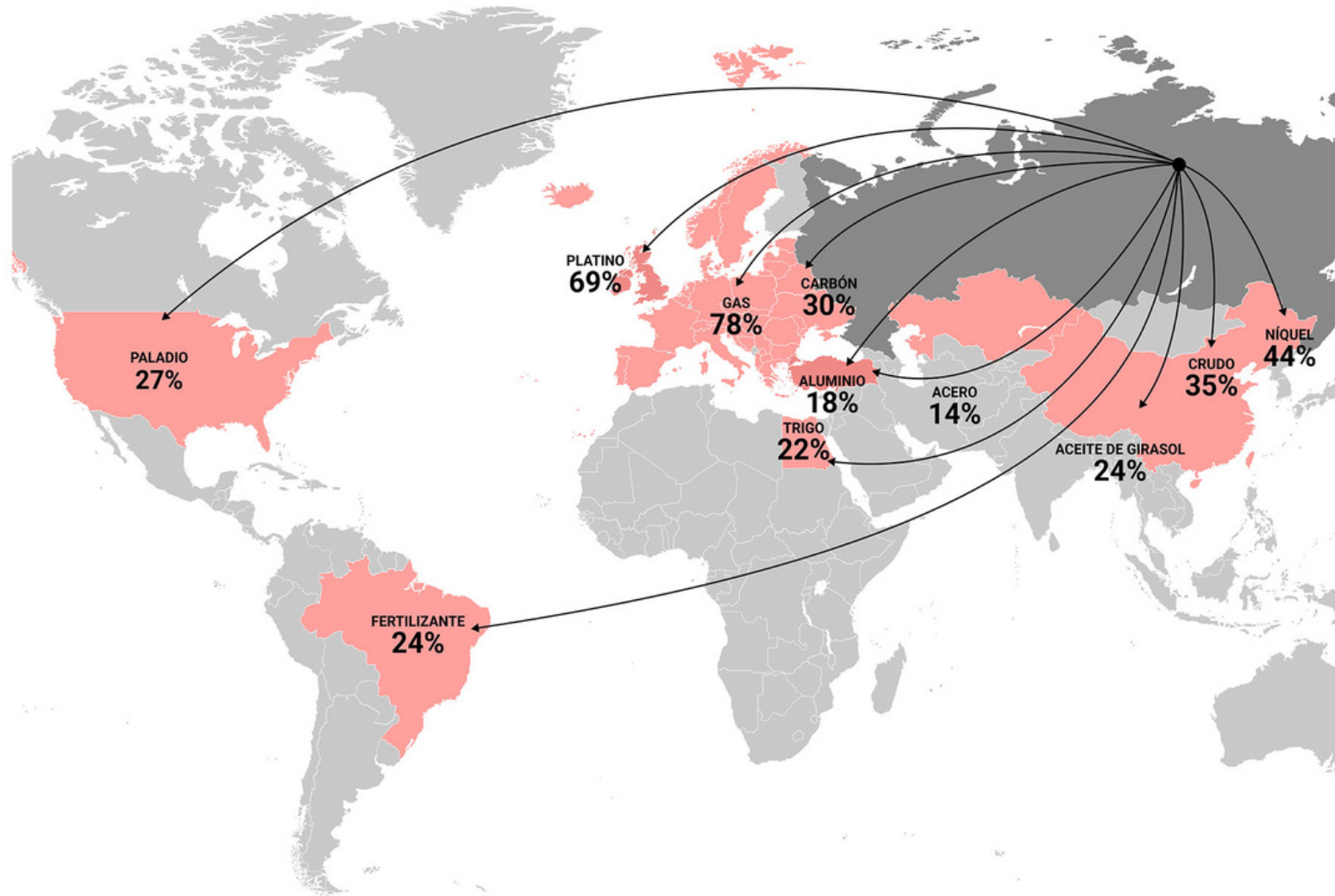
		2022	2023
	 EEUU	6,40%	3,20%
	 Alemania	10,20%	5,40%
	 Francia	6,30%	5,90%
	 Italia	8,70%	5,20%
	 Japón	2,0%	1,20%
	 Gran Bretaña	11,30%	6,0%
	 Canadá	6,90%	3,20%

AMÉRICA LATINA

		2022	2023
	 Brasil	6,0%	4,70%
	 Bolivia	4,20%	3,60%
	 Chile	12,20%	6,20%
	 Colombia	11,0%	6,0%
	 Ecuador	3,8%	1,4%
	 México	8,50%	4,80%
	 Paraguay	8,20%	4,20%
	 Uruguay	8,90%	7,20%

EL ALCANCE DE LOS COMMODITIES DE RUSIA

El porcentaje de exportaciones rusas en cada destino

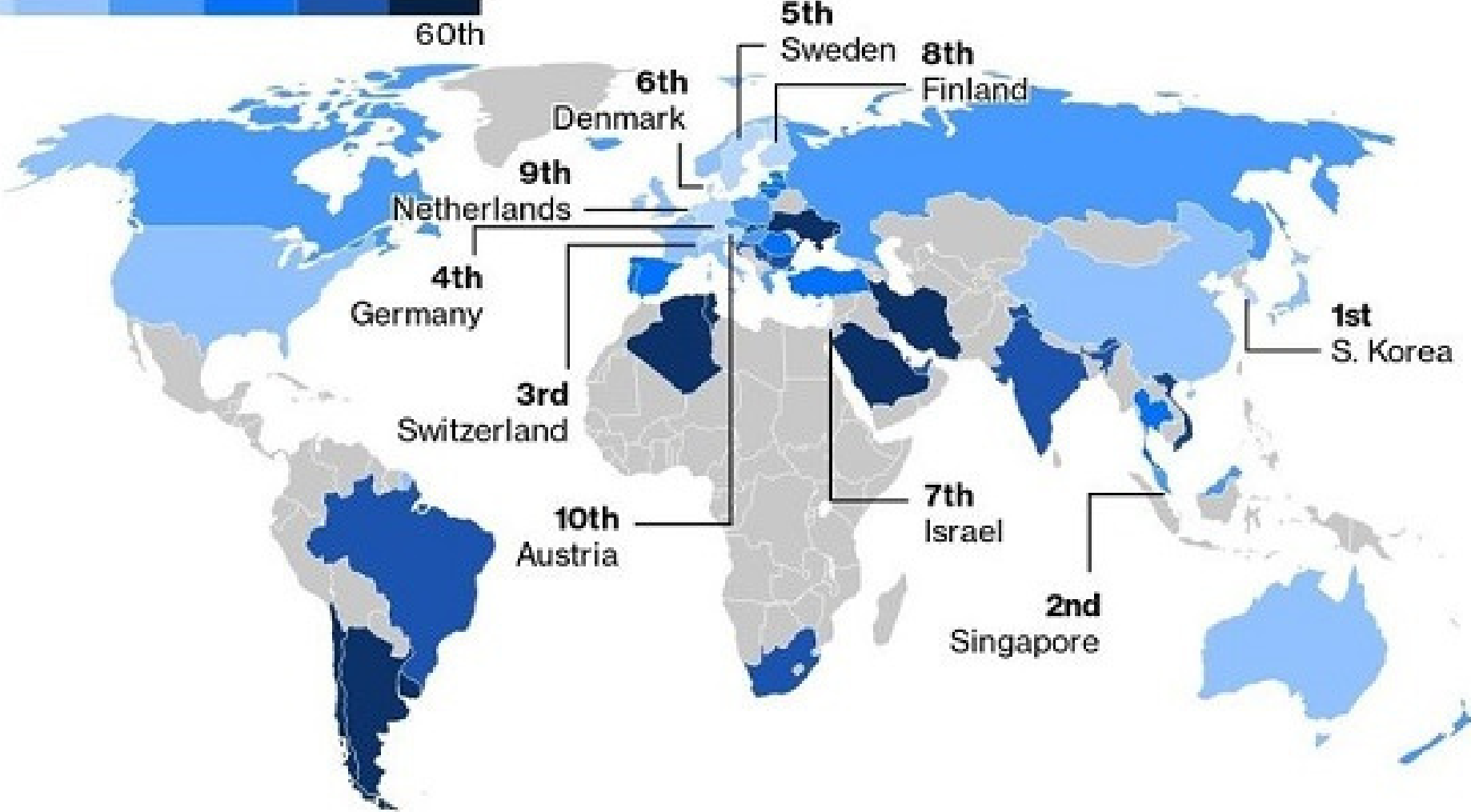



Fuentes: Base de datos Comtrade de la ONU (metales); Agencia Internacional de la Energía (carbón); Organización de las Naciones Unidas para la Agricultura y la Alimentación (trigo, aceite de girasol); Joint Organization Data Initiative; Bloomberg Eurostat; BP; (crudo); Trade Data Monitor; Green Markets, Bloomberg (fertilizantes); BP (gas)

World's 60 Most Innovative Economies

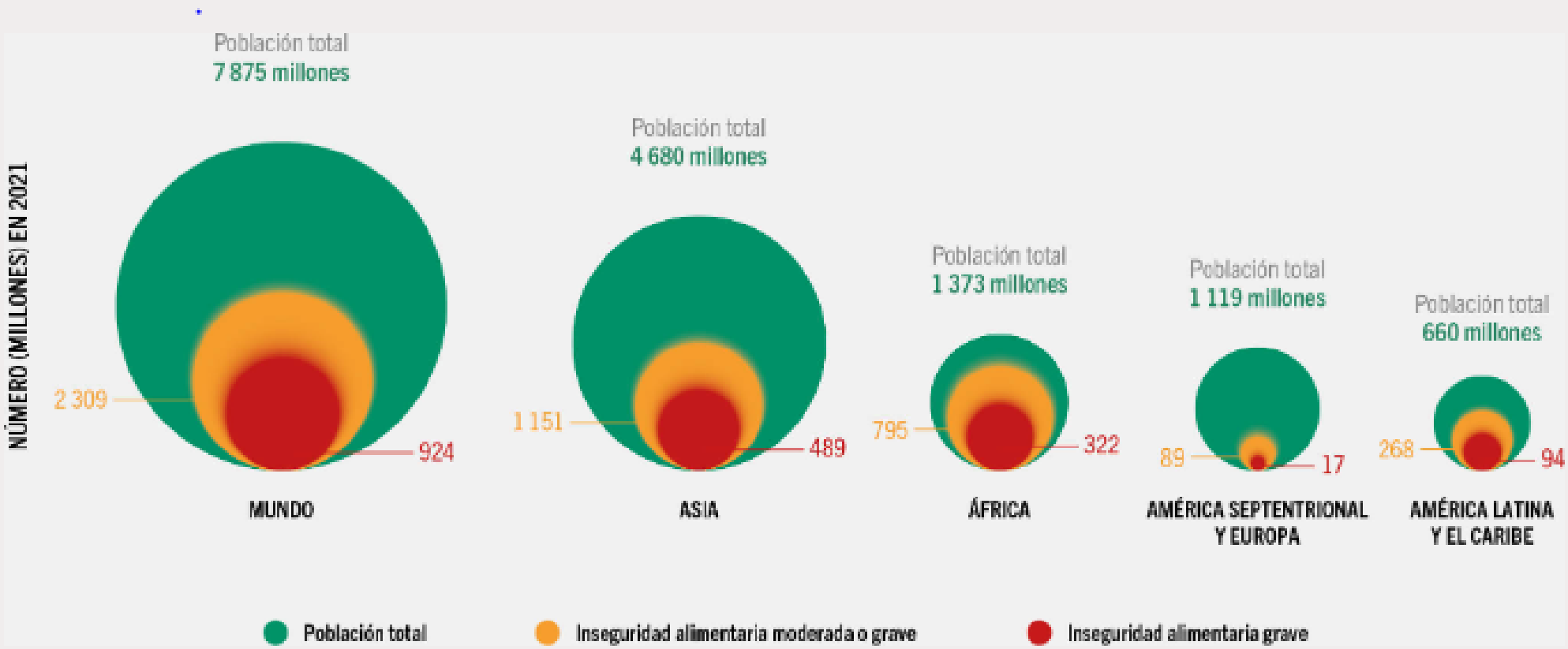
South Korea, Singapore and Switzerland lead the index in 2021

Innovation Rank



Sources: Bloomberg, International Labor Organization, International Monetary Fund, World Bank, Organisation for Economic Cooperation and Development, World Intellectual Property Organization, United Nations Educational, Scientific and Cultural Organization

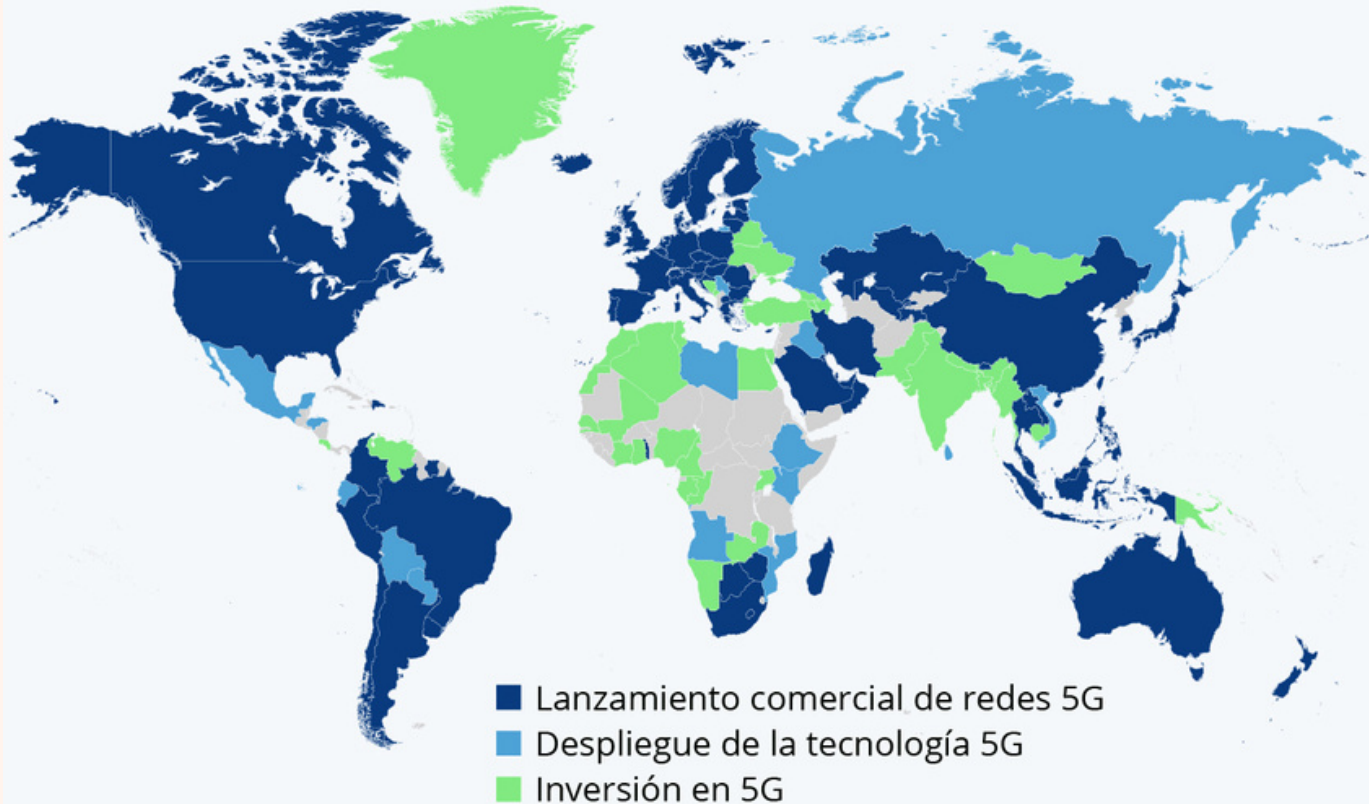
FIGURA 8 LA CONCENTRACIÓN Y LA DISTRIBUCIÓN DE LA INSEGURIDAD ALIMENTARIA POR GRAVEDAD DIFIEREN AMPLIAMENTE ENTRE LAS REGIONES DEL MUNDO



FUENTE: FAO.

El despliegue mundial de la 5G

Nivel de desarrollo de la tecnología 5G en el mundo en junio de 2022

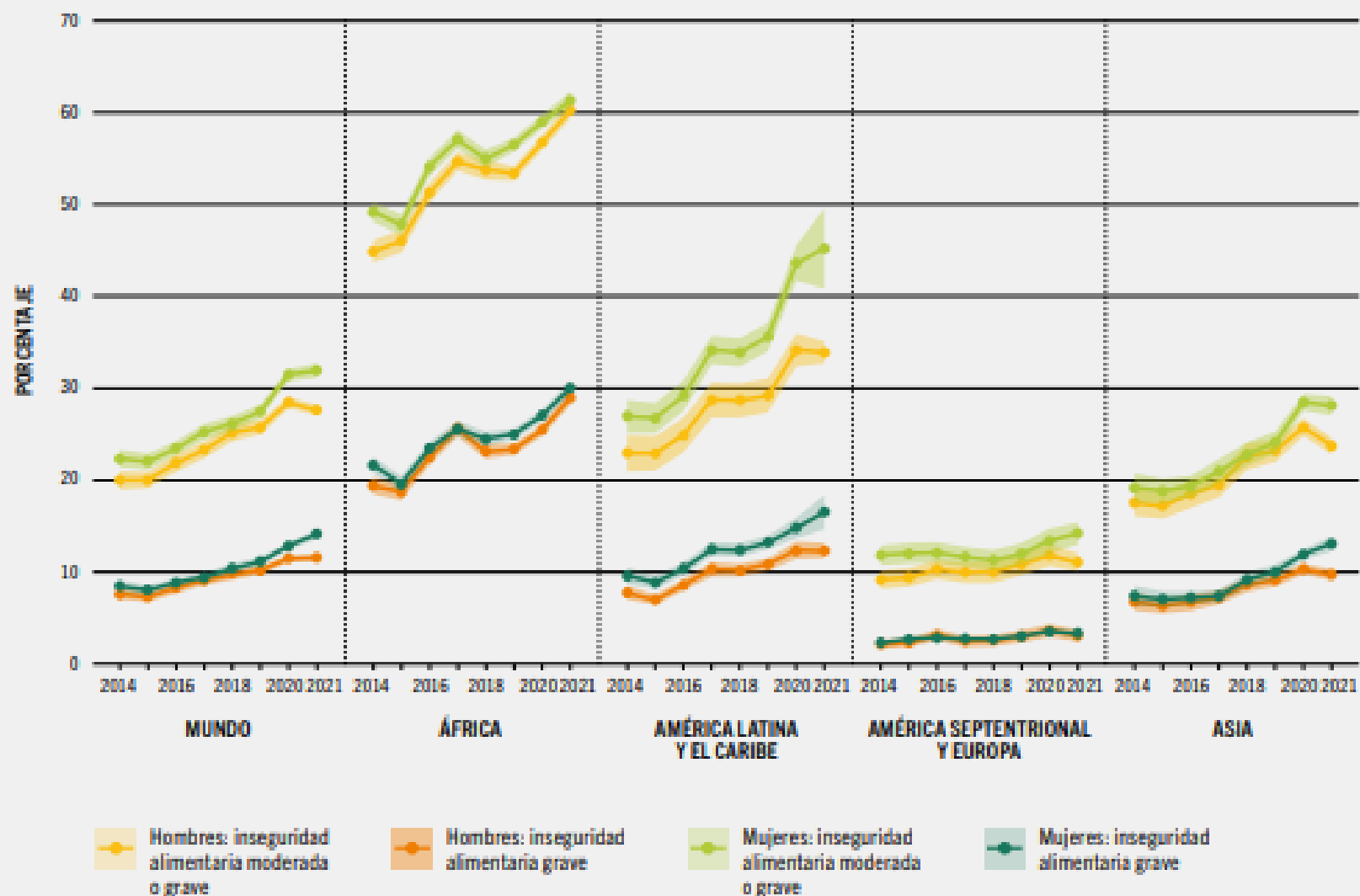


Fuente: GSA 5G Snapshot



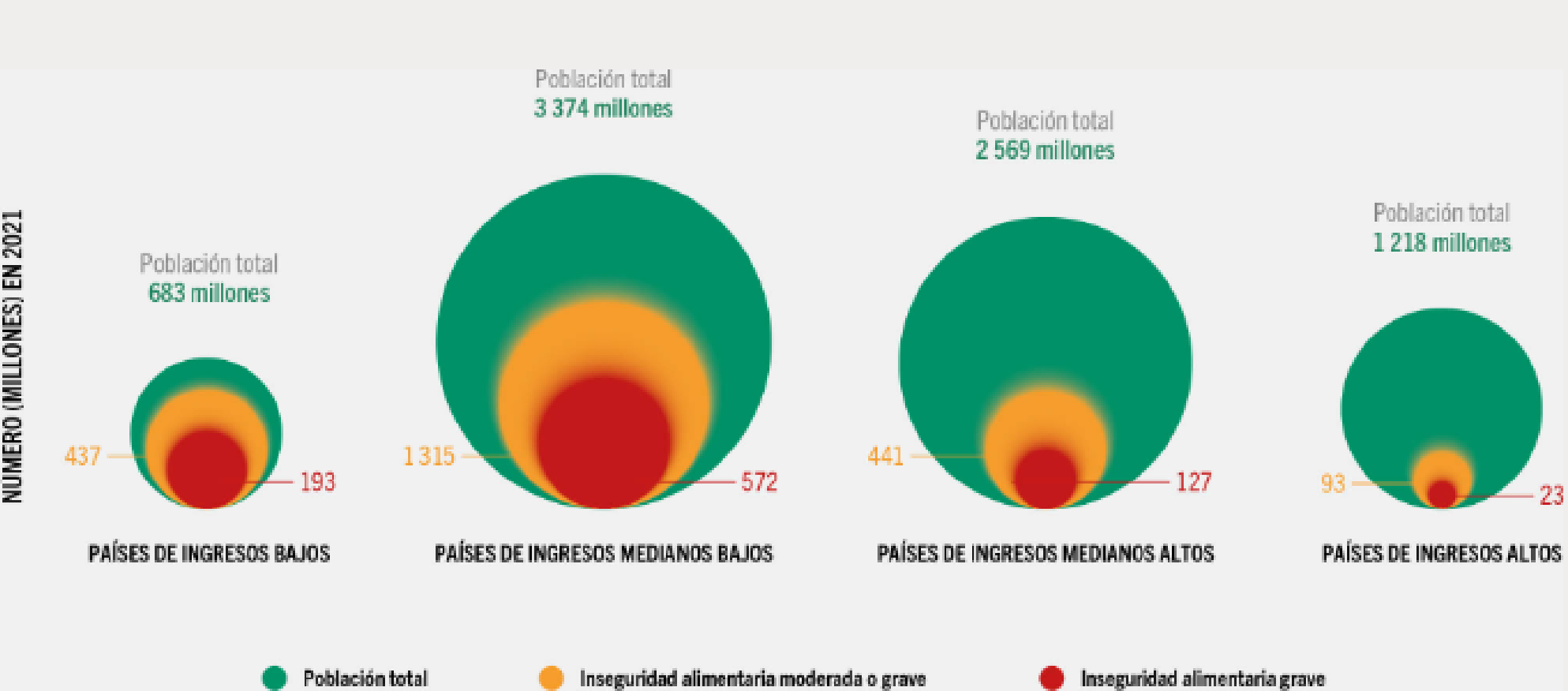


FIGURA 10 A NIVEL MUNDIAL Y EN TODAS LAS REGIONES, LA PREVALENCIA DE LA INSEGURIDAD ALIMENTARIA ES MÁS ELEVADA ENTRE LAS MUJERES QUE ENTRE LOS HOMBRES



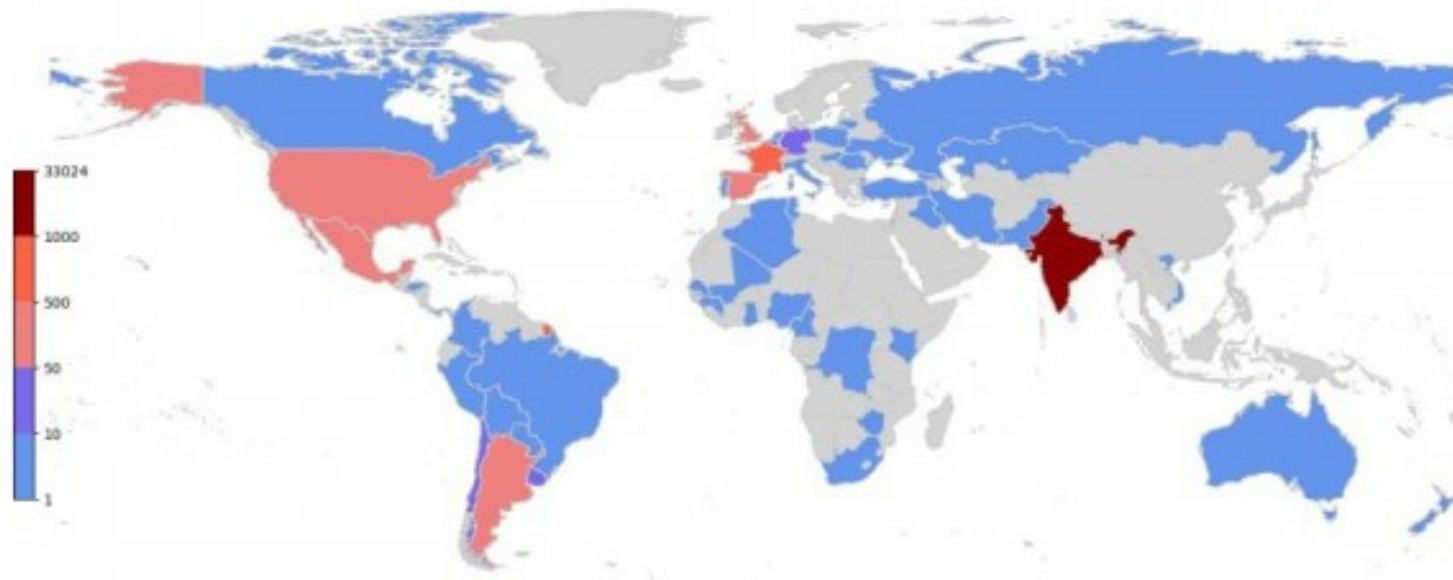
FUENTE: FAO.

FIGURA 9 A MEDIDA QUE DISMINUYE EL NIVEL DE INGRESOS DEL PAÍS, SUELEN AUMENTAR LA PREVALENCIA TOTAL DE LA INSEGURIDAD ALIMENTARIA Y LA PROPORCIÓN DE LA INSEGURIDAD ALIMENTARIA GRAVE



FUENTE: FAO.

Huelgas por país





- Espectro de izquierda
- Espectro de derecha
- Centro

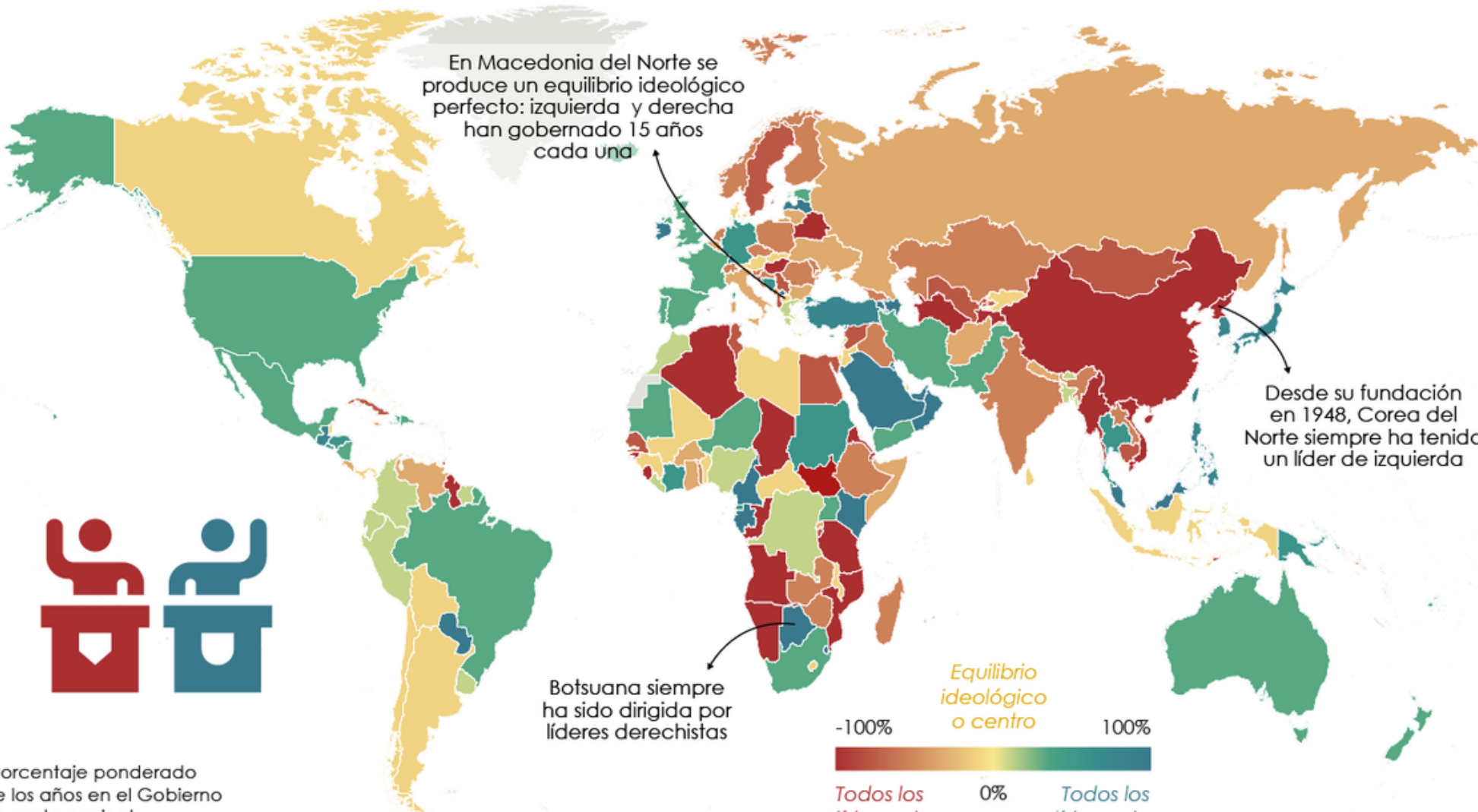
*Gustavo Petro asumirá la presidencia de Colombia el 7 de agosto de 2022



Fuente: AFP | Datos del 20 de junio, 2022

¿Una ideología de Estado?

Tendencia ideológica económica de los jefes de Gobierno (1945-2020)*

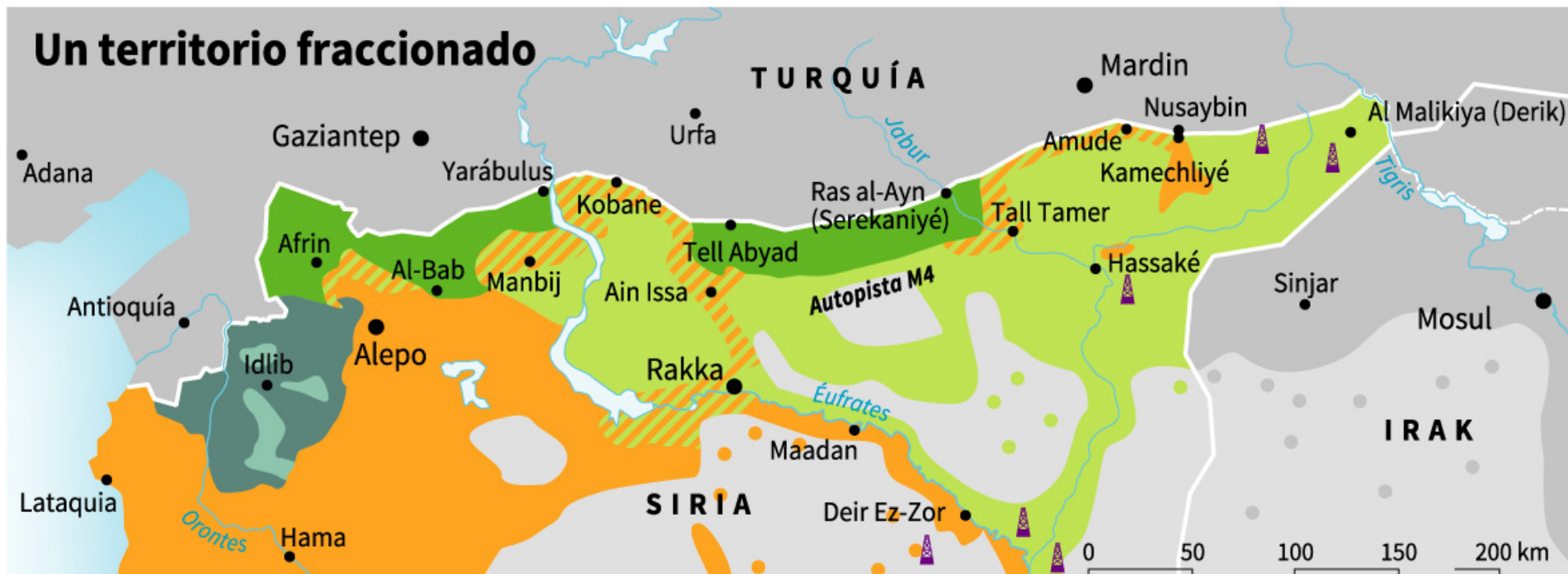


*Porcentaje ponderado de los años en el Gobierno de cada corriente

Cartografía: Álvaro Merino (2022)

Fuente: Identifying Ideologues: A Global Dataset on Political Leaders, 1945-2020 (Bastian Herre, 2021)

Un territorio fraccionado



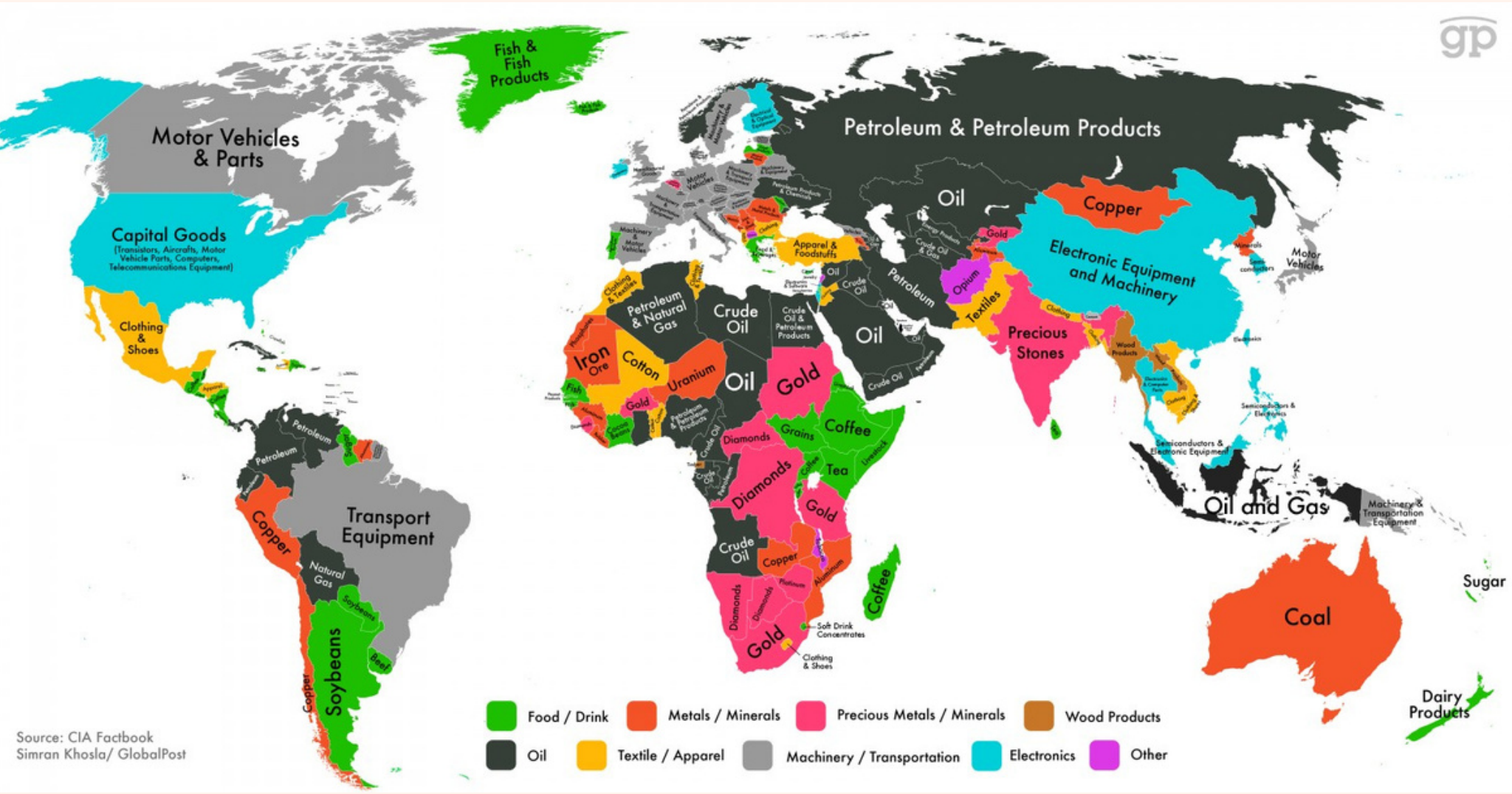
Control del territorio (situación a finales de enero de 2020)

- Fuerzas kurdas y grupos aliados, conocidos como Fuerzas Democráticas Sirias
- Ejército sirio y milicias extranjeras aliadas
- Control compartido entre el ejército sirio y las fuerzas kurdas

- Ejército turco y grupos aliados
- Hayat Tahrir Al-Cham (yihadista)
- Otros grupos rebeldes, apoyados por Turquía

- Zona muy poco poblada
- Pozos de petróleo en explotación

Fuentes: Institute for the Study of War; Syrian Civil War Map; <https://syria.liveuamap.com>



Source: CIA Factbook
Simran Khosla/ GlobalPost

- Food / Drink
- Metals / Minerals
- Precious Metals / Minerals
- Wood Products
- Oil
- Textile / Apparel
- Machinery / Transportation
- Electronics
- Other

¿Dónde se concentra la producción de materias críticas en el mundo?

20 minutos



FUENTE: European Commission

GRÁFICO: Henar de Pedro