

LIBERTAD SINDICAL EN COLOMBIA

Actualización 2016-2019 (Julio)



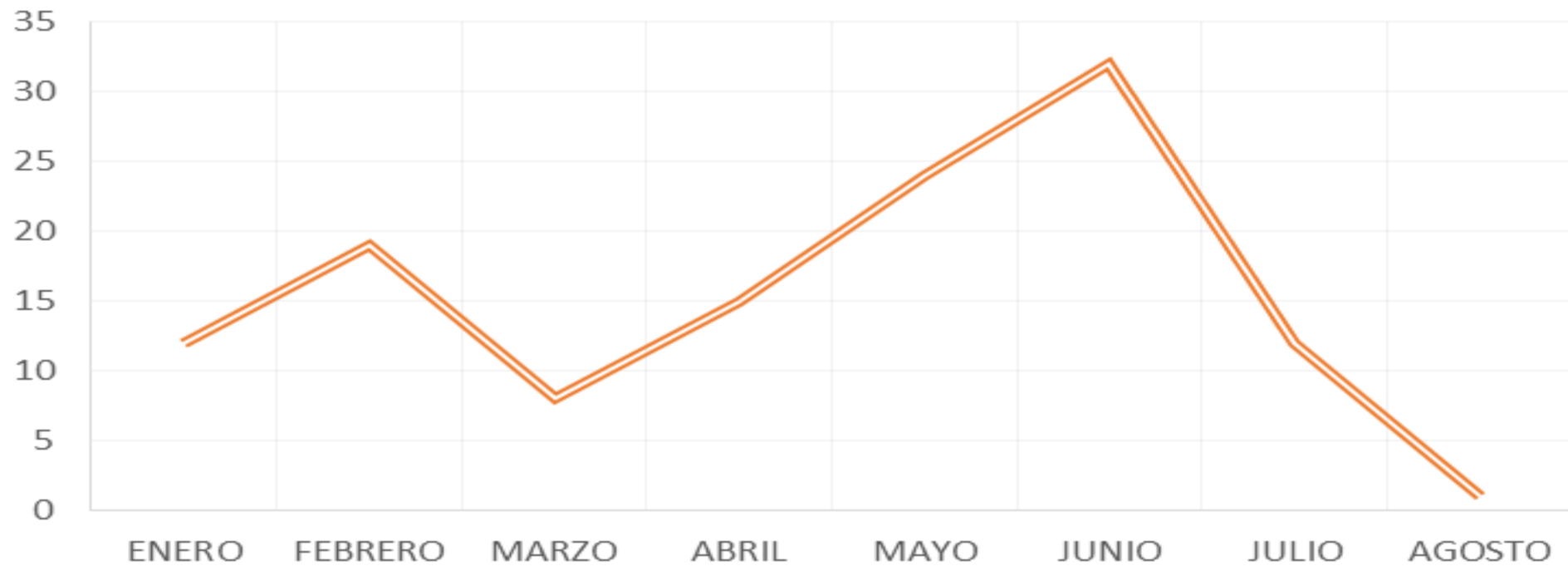
**CENTRAL
UNITARIA DE
TRABAJADORES DE
COLOMBIA**

Mery Laura Perdomo Ospina
Abogada incidencia
Equipo Jurídico

VIOLENCIA ANTISINDICAL

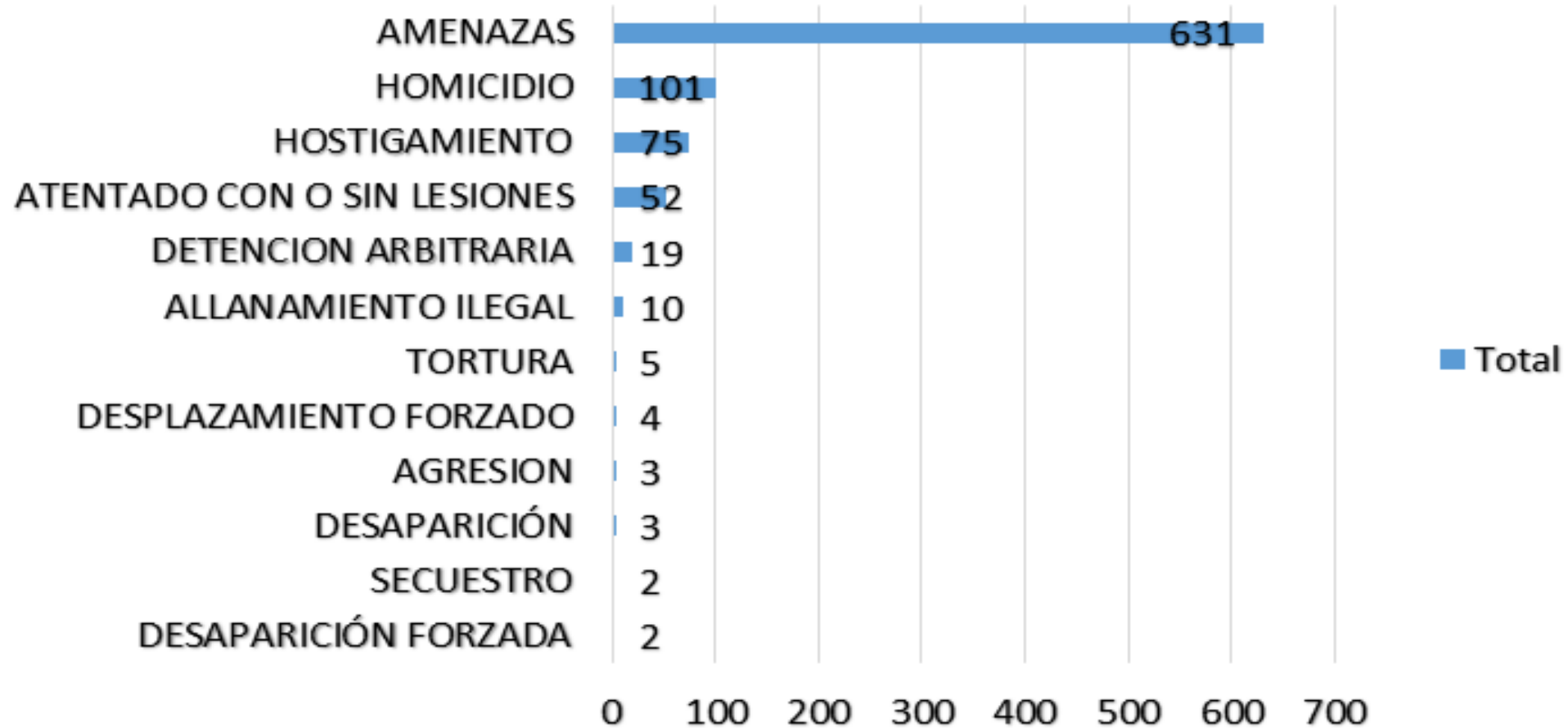


NUMERO DE VIOLACIONES POR MES - 2019

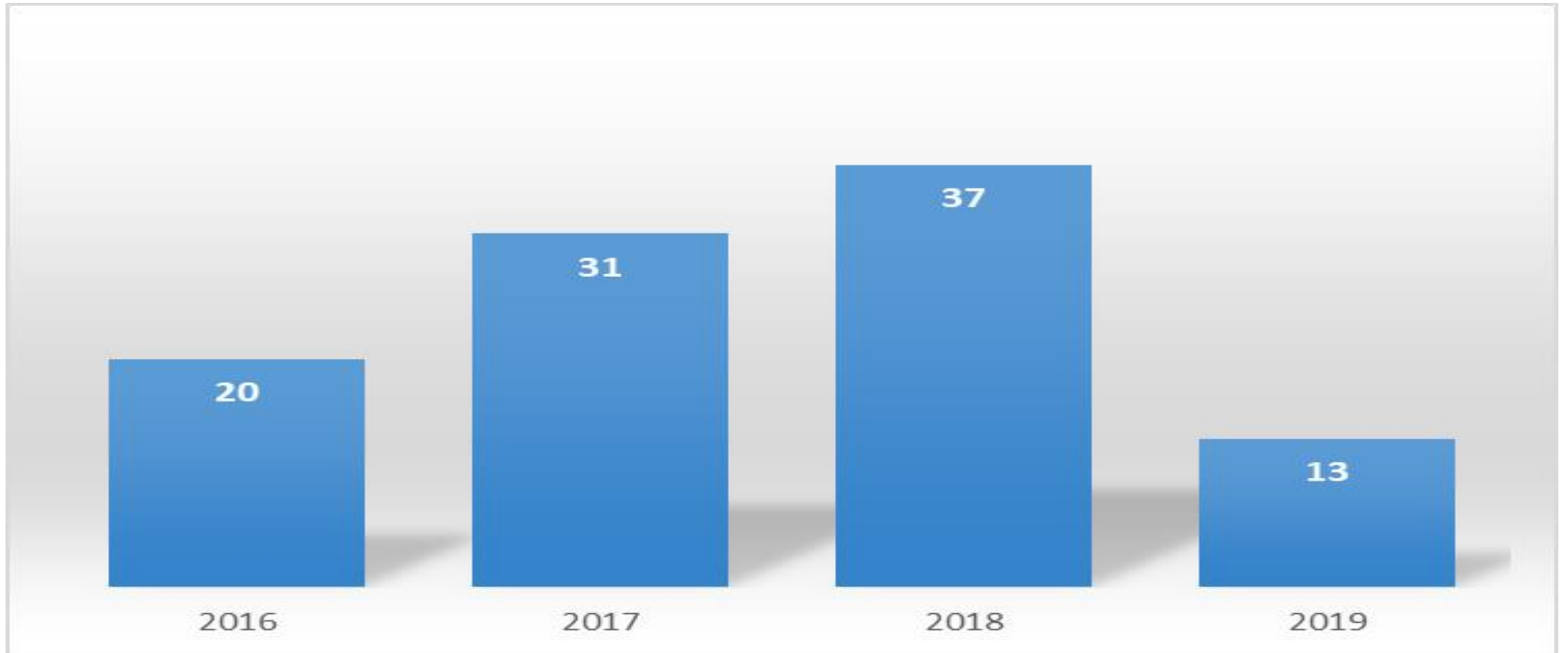


En 2019 van 13 homicidios, 6 de ellos en el Departamento del Cauca

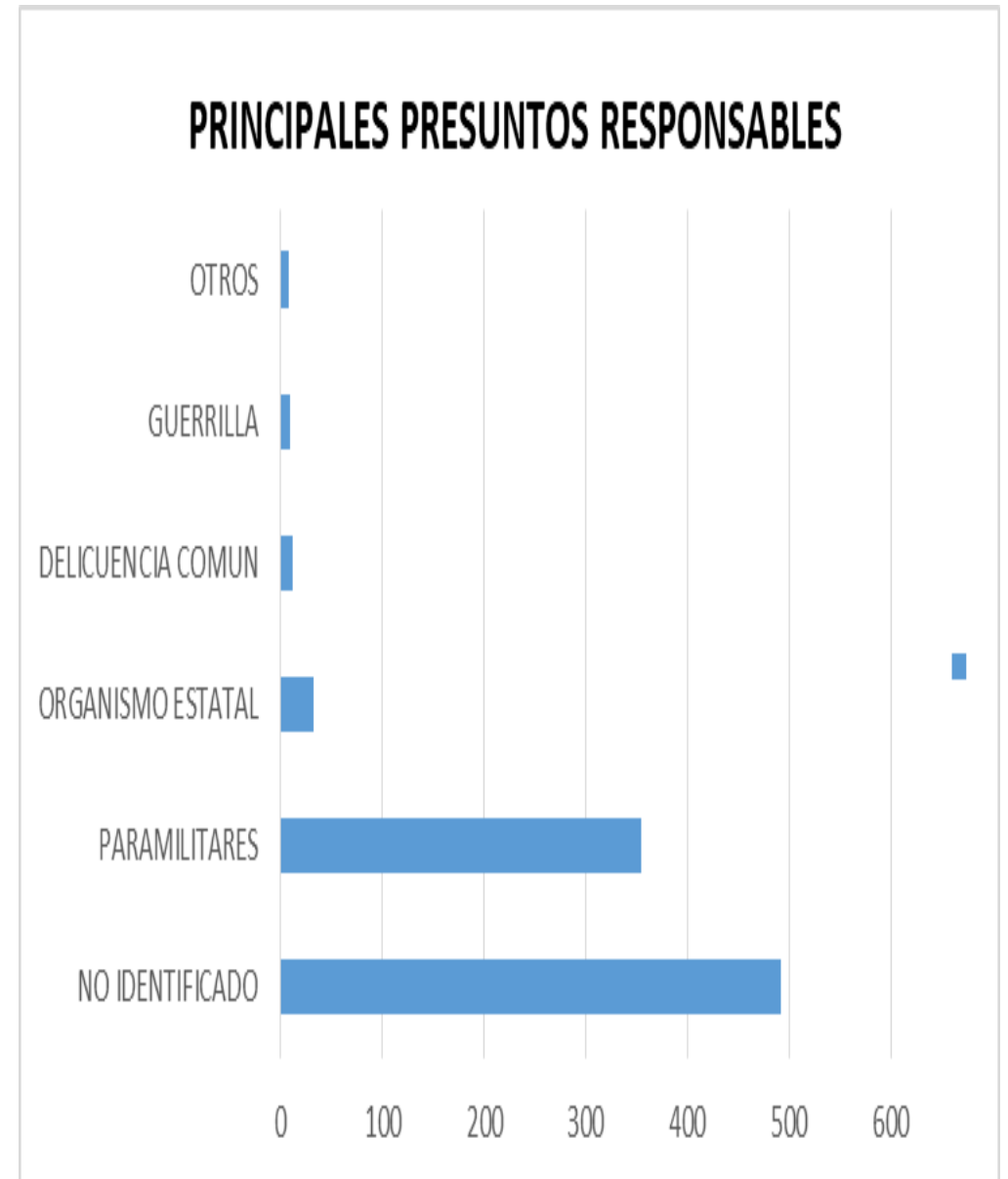
Total



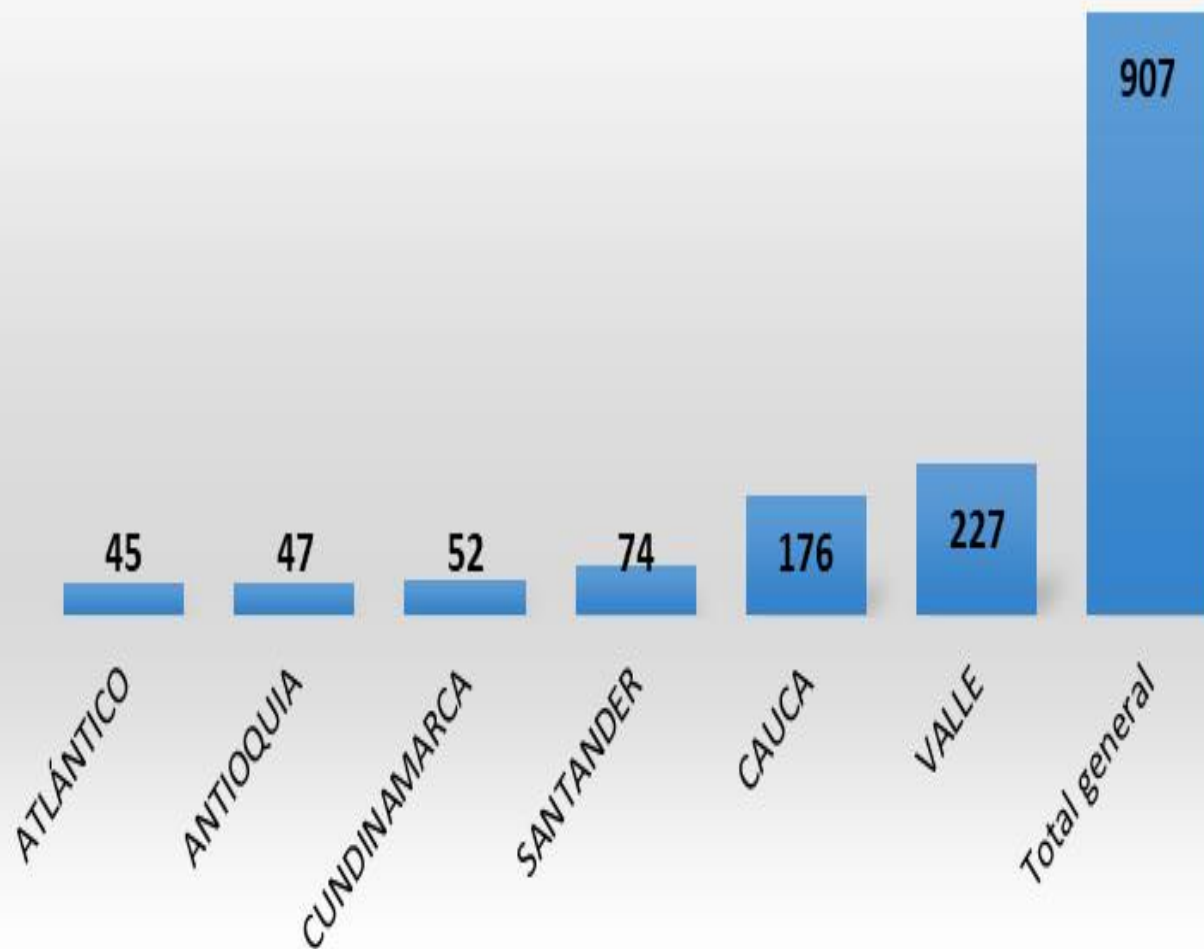
HOMICIDIOS EN AUMENTO



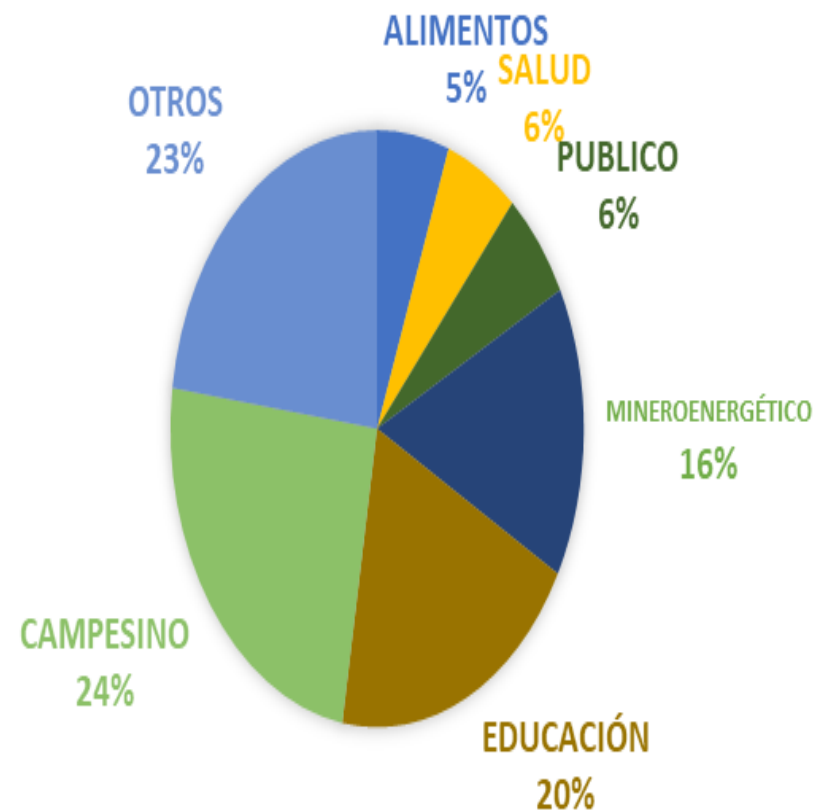
PRESUNTOS RESPONSABLES	Cuenta de PRESUNTO RESPONSABLE
BLOQUE VIRGILIO PERALTA	1
OTRO ORGANISMO ESTATAL	2
ORGANISMO ESTATAL - ARMADA	2
AUTODEFENSAS GAITANISTAS	3
AGUILAS NEGRAS	4
ORGANISMO ESTATAL - CTI	4
EMPLEADOR	7
GUERRILLA	9
ORGANISMO ESTATAL - EJÉRCITO	10
DELICUENCIA COMUN	11
ORGANISMO ESTATAL - POLICÍA	14
PARAMILITARES	348
NO IDENTIFICADO	492
Total general	907



VIOLENCIA POR DEPARTAMENTOS



SECTOR DEL SINDICALISTA



MEDIDAS DE PROTECCIÓN

NUMERO DE MEDIDAS DE PROTECCION SOLICITADAS POR DIRIGENTE O ACTIVISTA SINDICAL	AÑO 2016	AÑO 2017	AÑO 2018	AÑO 2019	TOTAL
		2064	2010	1707	639

DESMONTE DE MEDIDAS		AÑO 2016	AÑO 2017	AÑO 2018	AÑO 2019	TOTAL
	VEHICULOS DEL OPERADOR	51	75	76	0	202
	HOMBRES DE PROTECCION DE LA UNP	2	1	4	0	7
	HOMBRES DE PROTECCION DE LA UNION TEMPORAL	71	112	107	0	290
	DESVINCULACION DE ESQUEMAS COLECTIVOS	21	12	36	0	69
	BOTON DE APOYO	0	6	3	0	9
	CHALECOS DE PROTECCION BALISTICOS	54	48	51	0	153
	MEDIOS DE COMUNICACIÓN	75	26	39	0	140
	APOYOS DE TRANSPORTE	3	1	1	0	5
		277	281	317	0	875

JUDICIALIZACIÓN

- Según la Fiscalía General de la Nación, desde el año 2015 hasta mayo de 2019, ha conocido 88 casos de homicidios contra sindicalistas con 94 víctimas.



CENSO SINDICAL

Confederaciones	Sindicatos reportados	Sindicatos coincidentes con Archivo Sindical
CUT	587	561
CGT	1070	407
CTC	494	410
CNT	96	59
CTU	58	56
CSPC	92	68
UTC	0	150
No confederados	0	1463
Totales	2397	3174

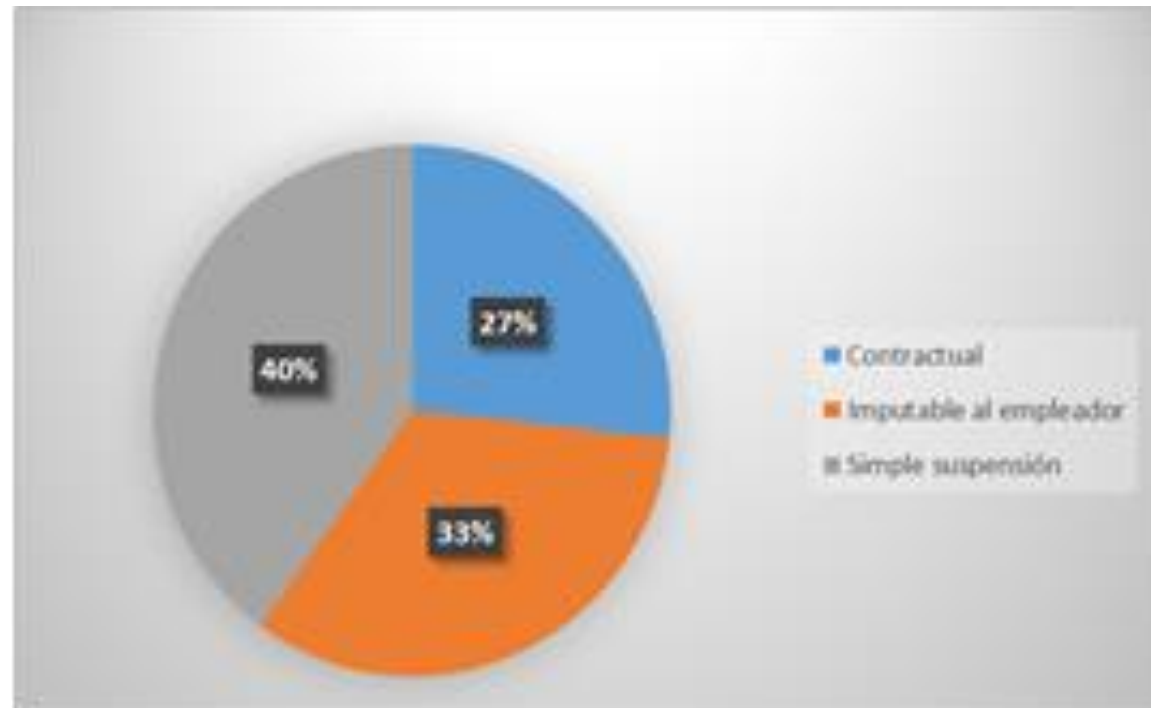
Considerado así, erróneamente el censo sindical, concluiría que en Colombia *existen se encuentran afiliados en organizaciones de primer grado 1.368.626 personas. De las cuales, 1.342.051 corresponden a las siete confederaciones sindicales.*

6400 personas reportadas por otras centrales como *afrodescendientes* y 185.965 personas afiliadas en otro tipo de sus organizaciones NO sindicales; es decir, una sobrecifra de casi doscientos mil (200.000) personas.

	Gobierno	CUT
POBLACIÓN ECONÓMICAMENTE ACTIVA	5,8%	5,4%
POBLACIÓN OCUPADA	6,4%	4,9%

HUELGA

Resolver por año entre (4) cuatro y (6) seis casos, en el periodo de referencia 2016 - 2018 se han resuelto en segunda instancia (16) dieciséis casos, de los cuales (9) nueve han sido declaratorias de ilegalidad

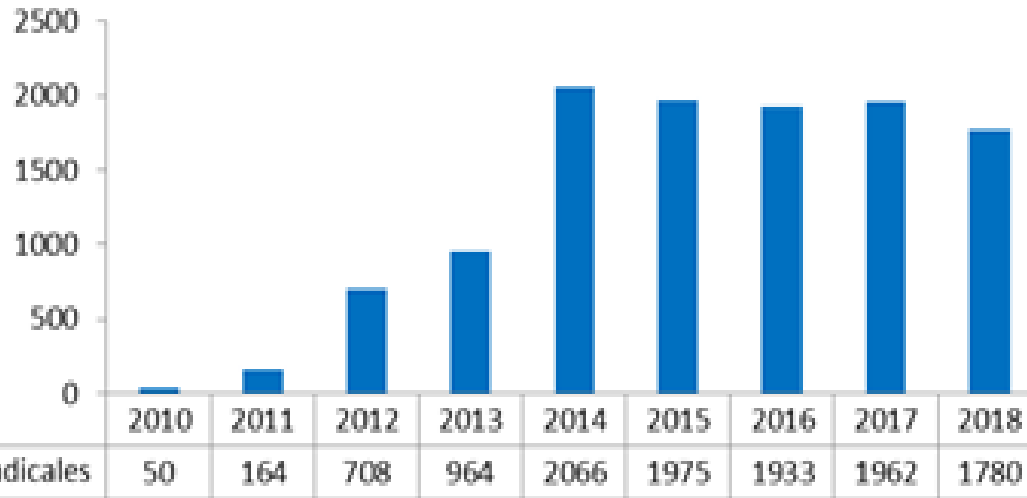


En cuanto a la finalidad de las huelgas judicializadas y resueltas por la Corte Suprema en segunda instancia en el periodo 2016-2018, se observa que en el menor de los casos la huelga es ejercida por los sindicatos con el fin de presionar un proceso de negociación (27%), mientras que la mayoría son realizadas para la reivindicación de derechos básicos, legales, desconocidos por los empleadores o, para protestar contra actuaciones de las empresas.

CONTRATO SINDICAL

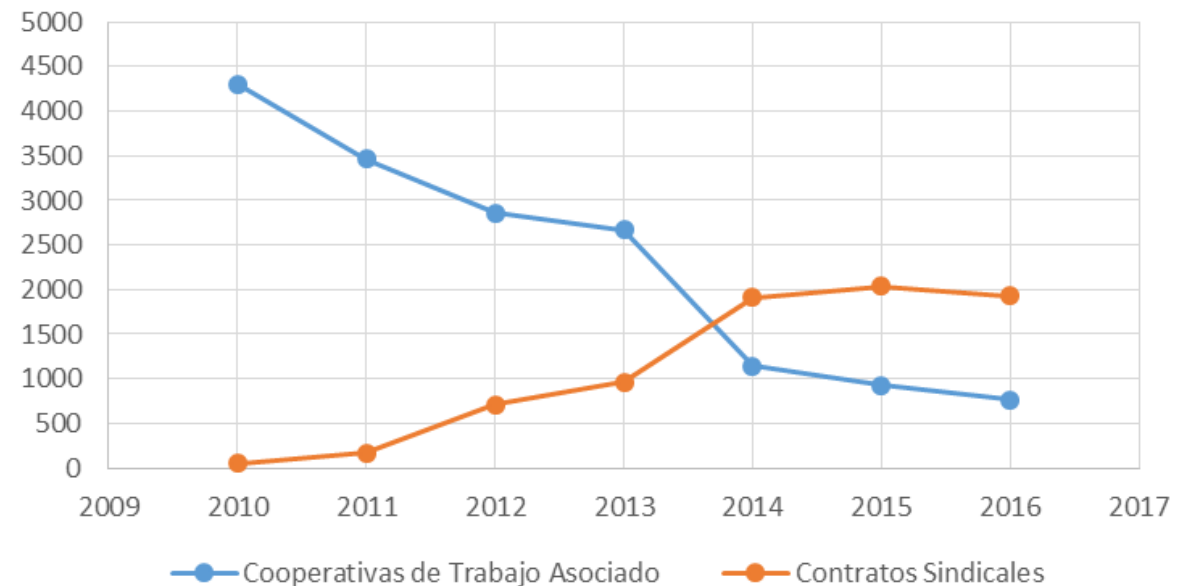
- Naturaleza de las relaciones
- Posibilidad de afiliación y negociación de los afiliados partícipes

Contratos Sindicales 2010-2018



Año	2010	2011	2012	2013	2014	2015	2016	2017	2018
Contratos Sindicales	50	164	708	964	2066	1975	1933	1962	1780

EVOLUCIÓN CTA vs. CONTRATOS SINDICALES



Contratos Sindicales

Sector Económico	2010-2018
Actividades inmobiliarias	6
Administración Pública	21
Agricultura	30
Comercio	18
Construcción	7
Educación	1
Minas y Canteras	4
Hoteles y Restaurantes	26
Industrias	81
Servicios Comunitarios	11
Salud	11386
Electricidad, agua y gas	8
Transporte	4
Información y Comunicaciones	2
Financiera	1
Seguridad	1
Total Contratos Sindicales	11607

2.5. ¿Cuántos y cuáles sindicatos tienen suscrito uno o varios contratos sindicales?



El empleo
es de todos

Mintrabajo

▶ **346**
Sindicatos



PENALIZACIÓN VIOLACIÓN ASOCIACIÓN SINDICAL (ART. 200 C.P.)

2011-2019	ACTIVO	CASOS TERMINADOS	TOTAL PROCESOS
Total	231	2107	2428

PROCESOS TERMINADOS ARTÍCULO 200	
ARCHIVO ATIPICIDAD INEXISTENCIA	719
ARCHIVO OTROS	210
ARCHIVO QUERELLANTE LEGÍTIMO	228
CONCILIACIÓN CON ACUERDO	138
DESISTIMIENTO	393
INACTIVIDAD POR CONEXIDAD	126
OTRA ACTUACIÓN	293
TOTAL	2107
*Fuente: SPOA, consulta 18 de marzo 2019	

NEGOCIACIÓN COLECTIVA

2.1. Número de trabajadores del sector privado beneficiarios de Convenciones Colectivas de Trabajo



El empleo
es de todos

Mintrabajo

- ▶ El Ministerio del Trabajo no cuenta con la información de trabajadores beneficiarios de Convenciones Colectivas de trabajo, solo cuenta con el número de convenciones registradas. Con el apoyo del Gobierno de Canadá y bajo la implementación de la OIT se está diseñando un sistema que permitirá tener todos los datos con número de trabajadores.

CONVENCIONES COLECTIVAS	
2014	308
2015	506
2016	332
2017	511
2018	545
2019	253
TOTAL	2364

PACTOS COLECTIVOS

Año	N° de Querellas	Estado	Cantidad
2014	36	Archivo	22
		Investigación	7
		Sanción	7
2015	10	Archivo	9
		Sanción	1
2016	11	Investigación	8
		Archivo	2
		Sanción	1
2017	11	Investigación	9
		Archivo	2
Total 2014-2017	68	Investigación	24
		Sanción	9
		Archivo	35

2.2. Número de trabajadores del sector privado beneficiarios de Pactos Colectivos



El empleo
es de todos

Mintrabajo

▶ El Ministerio del Trabajo no cuenta con la información de trabajadores beneficiarios de Convenciones Colectivas de trabajo. Con el apoyo del Gobierno de Canadá y bajo la implementación de la OIT se está diseñando un sistema que permitirá tener todos los datos con número de trabajadores.

PACTOS COLECTIVOS	
2014	265
2015	223
2016	264
2017	258
2018	230
2019	114
TOTAL	1354

2.3. ¿En cuántas y cuáles empresas existe Pacto Colectivo hay también Convención Colectiva de Trabajo?



El empleo
es de todos

Mintrabajo



A la fecha 49 empresas
que existe pacto colectivo y convención colectiva al mismo tiempo

COBERTURA NEGOCIAL SECTOR PRIVADO

TIPOS DE CONTRATOS COLECTIVOS
SECTOR PRIVADO



■ Convenios colectivos ■ Pactos colectivos ■ Contratos sindicales

CRITERIO DE MEDICIÓN	COBERTURA	CONVENIONES COLECTIVAS
Población económicamente activa	3%	1,59
Población ocupada	3,30%	1,75
Población asalariada	6,80%	3,67
Empresas		0,17

COBERTURA NEGOCIAL EN EL SECTOR PÚBLICO

- Negociación Multinivel:
- Negociación nacional: Cobertura 100%
- Negociación por entidades (por empresa): Cobertura baja

NÚMERO DE ENTIDADES PÚBLICAS SEGÚN FUENTE	PORCENTAJE DE COBERTURA
6.247	9,73
12.000	5,07
3.375	18,01
7.855	7,74
9.041	6,72

El Departamento Administrativo de la Función Pública tiene información de 6.247 entidades, el Ministerio de Hacienda 12.000 entidades, la Contaduría General de la Nación 3.375 y el Archivo General de la Nación 7.855, luego de depurar la información hemos identificado 9.041 sin contar los colegios

